

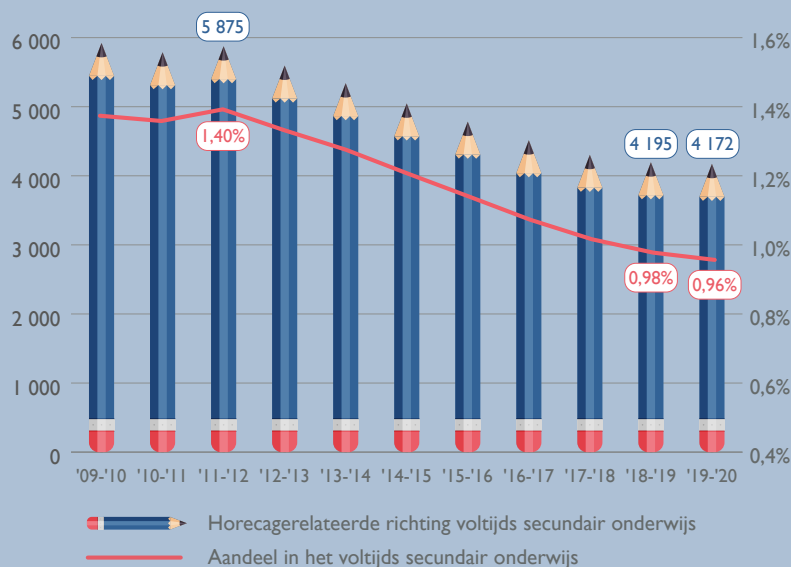
VOLTIJDS HORECAONDERWIJS

Schooljaar 2019-2020



1/3

EVOLUTIE AANTAL LEERLINGEN IN HET VOLTIJDS HORECAONDERWIJS -2009/2020-



Bron: Vlaams Ministerie van Onderwijs en Vorming, bewerking Guidea

4 172

LEERLINGEN

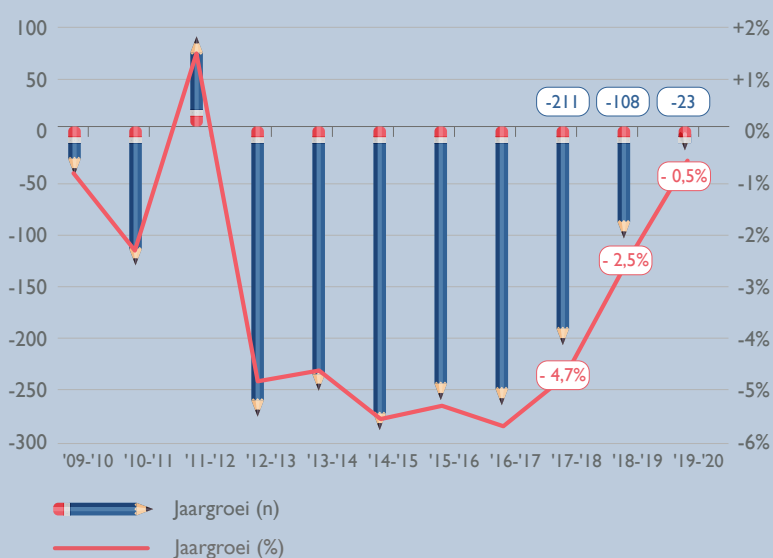
Dat zijn 23 leerlingen minder dan '18-'19 en 1 703 leerlingen minder dan '11-'12.

0,96%

AANDEEL

Het aandeel daalt van 1,40% naar 0,96%.
Minder dan 1 op 100 leerlingen volgt horeca onderwijs in het voltijds secundair onderwijs.

ABSOLUTE EN PROCENTUELE GROEI AANTAL LEERLINGEN IN HET VOLTIJDS HORECAONDERWIJS -2009/2020-



Bron: Vlaams Ministerie van Onderwijs en Vorming, bewerking Guidea

-23

LEERLINGEN

De daling wordt elk jaar kleiner.
Vorige jaren was dit nog een verlies van 250 à 300 leerlingen per jaar.

-0,5%

LAAGSTE DALING IN 8 JAAR

Vorige jaren was er nog een verlies van 5 à 6% leerlingen per jaar.

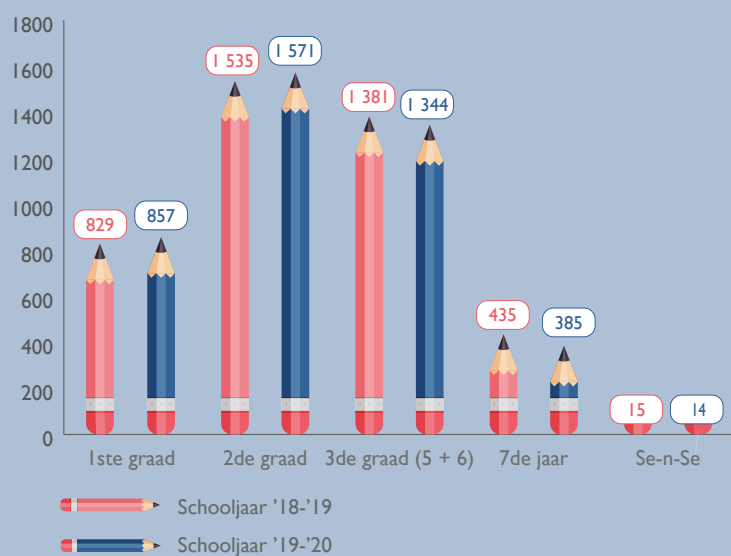
VOLTIJDS HORECAONDERWIJS

Schooljaar 2019-2020



2/3

AANTAL LEERLINGEN IN HET VOLTIJDS HORECAONDERWIJS NAAR GRAAD -2018/2020-



Bron: Vlaams Ministerie van Onderwijs en Vorming, bewerking Guidea

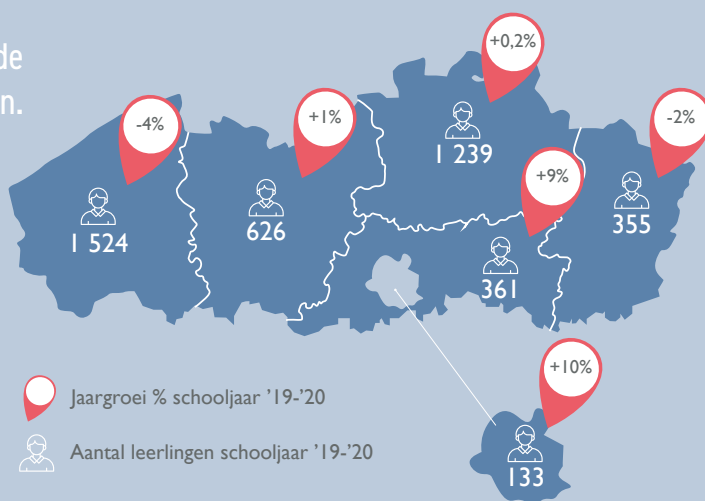
De stijging in de eerste graad die een jaar eerder werd ingezet, houdt aan in het schooljaar '19-'20.

Ondertussen zitten leerlingen die toen in het tweede jaar van de eerste graad zaten, nu in de tweede graad. Daar zien we voor het eerst terug een stijging van het aantal leerlingen.

In de hogere jaren is dit nog niet het geval, waardoor het totale aantal leerlingen in het horecaonderwijs nog licht daalt.

AANTAL LEERLINGEN IN HET VOLTIJDS HORECAONDERWIJS NAAR VESTIGINGSPLAATS SCHOOL -2018/2020-

De daling in het voltijds horecaonderwijs is bijna uitsluitend te wijten aan de daling in West-Vlaanderen. Hier zitten verhoudingsgewijs meer leerlingen in de derde graad en net daar zit er nog een daling.



Bron: Vlaams Ministerie van Onderwijs en Vorming, bewerking Guidea

65%

65% van de leerlingen volgt les in een school in Antwerpen of West-Vlaanderen.

Ook Limburg kent een kleine terugval. Alle andere provincies tekenen een groei op.

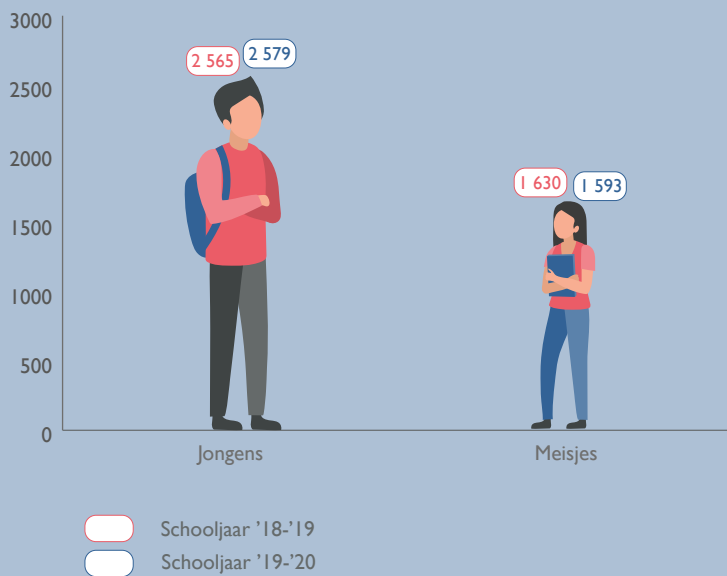
VOLTIJDS HORECAONDERWIJS

Schooljaar 2019-2020



3/3

AANTAL LEERLINGEN IN HET VOLTIJDS HORECAONDERWIJS NAAR GESLACHT -2018/2020-




62% JONGENS

De verdeling van de leerlingen in het horecaonderwijs naar geslacht is 62% jongens en 38% meisjes.

Terwijl het aantal jongens terug iets stijgt, blijft het aantal meisjes voorlopig verder dalen.

Bron: Vlaams Ministerie van Onderwijs en Vorming, bewerking Guidea

AANTAL LEERLINGEN IN HET VOLTIJDS HORECAONDERWIJS NAAR ONDERWIJSVORM -2018/2020-



71%

71% van de leerlingen volgt les in het bso. 29% volgt les in het tso.

Beiden kennen een tegenovergestelde jaarevolutie. Waar er dit jaar in het bso meer leerlingen zitten dan vorig schooljaar, verliest het tso nog steeds leerlingen.

Bron: Vlaams Ministerie van Onderwijs en Vorming, bewerking Guidea